




BUUCTF:Linux Labs

原创

一只甜甜圈  于 2021-08-05 17:08:11 发布  814  收藏

分类专栏: [BUUCTF Basic](#) 文章标签: [其他](#)

版权声明: 本文为博主原创文章, 遵循 [CC 4.0 BY-SA](#) 版权协议, 转载请附上原文出处链接和本声明。

本文链接: https://blog.csdn.net/weixin_49186466/article/details/11942281

版权



[BUUCTF](#) 同时被 2 个专栏收录

3 篇文章 1 订阅

订阅专栏



[Basic](#)

1 篇文章 0 订阅

订阅专栏

Linux Labs

1

2020年10月24日 更新: 目前所有靶机均能直接访问互联网。

点击启动靶机可以启动一台安装好了 LAMP 的机器。

并且这台机器位于靶机内网, 所有动态靶机均可直接通过主机名访问这台机器。

但由于目前一个账户只能同时启动一台靶机, 您如果有需要建议浏览器开一个隐私窗口, 注册一个新账号来启动这个靶机。

ssh 用户名: root 密码: 123456 地址和端口为动态分配的。

靶机信息

剩余时间: 9370s

node4.buuoj.cn:29719

<http://34ca9a9b-eeb2-4691-ae3e->

a2aa8e551b3a.node4.buuoj.cn:81

根据题目所示, 在虚拟机中访问

```
ssh -p 29719 root@node4.buujo.cn
```

-p 后接指定端口 root为用户名 @后接地址

注意: 地址和端口为动态分配, 根据自己题目给出

```
└─# ssh -p 29719 root@node4.buuoj.cn 255 x
The authenticity of host '[node4.buuoj.cn]:29719 ([17.21.200.166]:29719)' can't be established.
ECDSA key fingerprint is SHA256:X9Br7UuSD7eoX2tSxw10RVfhpK3iiUW5dELgEVd5oro.
Are you sure you want to continue connecting (yes/no/[fingerprint])? yes
Warning: Permanently added '[node4.buuoj.cn]:29719,[17.21.200.166]:29719' (ECDSA) to the list of known hosts.
root@node4.buuoj.cn's password:
```

输yes，后输入题目给出密码，查看，得到flag

```
root@1b5d56e591d4:~# cd /
root@1b5d56e591d4:/# ls
bd_build  etc          lib          opt          sbin        usr
bin       flag.txt    lib64       proc         srv         var
boot      get-pip.py  media       root         sys
dev       home       mnt        run         tmp
root@1b5d56e591d4:/# cat flag.txt
flag{aacb1293-f6a6-49ef-982f-e298df60c515}
```

flag{aacb1293-f6a6-49ef-982f-e298df60c515}