# BUUCTF wp-异性相吸

原创

Lear.Du 于 2021-06-06 16:59:05 发布 71 收藏

分类专栏： BUUCTF WP

版权声明：本文为博主原创文章，遵循 CC 4.0 BY-SA 版权协议，转载请附上原文出处链接和本声明。

本文链接：https://blog.csdn.net/m0_55631425/article/details/117631220

版权

BUUCTF WP 专栏收录该内容

0 篇文章 0 订阅

订阅专栏

***BUUCTF异性相吸***

看wp，用到的是异或知识

题目给了

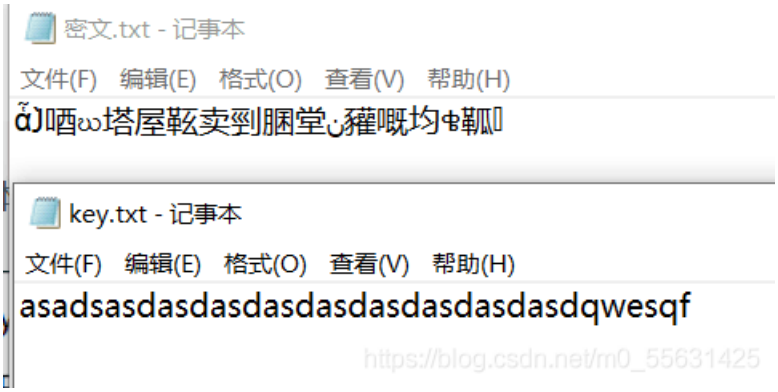


利用010打开后转换为二进制代码，然后用二进制异或脚本.py

```
a =
'01100001011100110110000101100100011100110110000101110011011001000110000101110011011001000110000101110011011001000
```

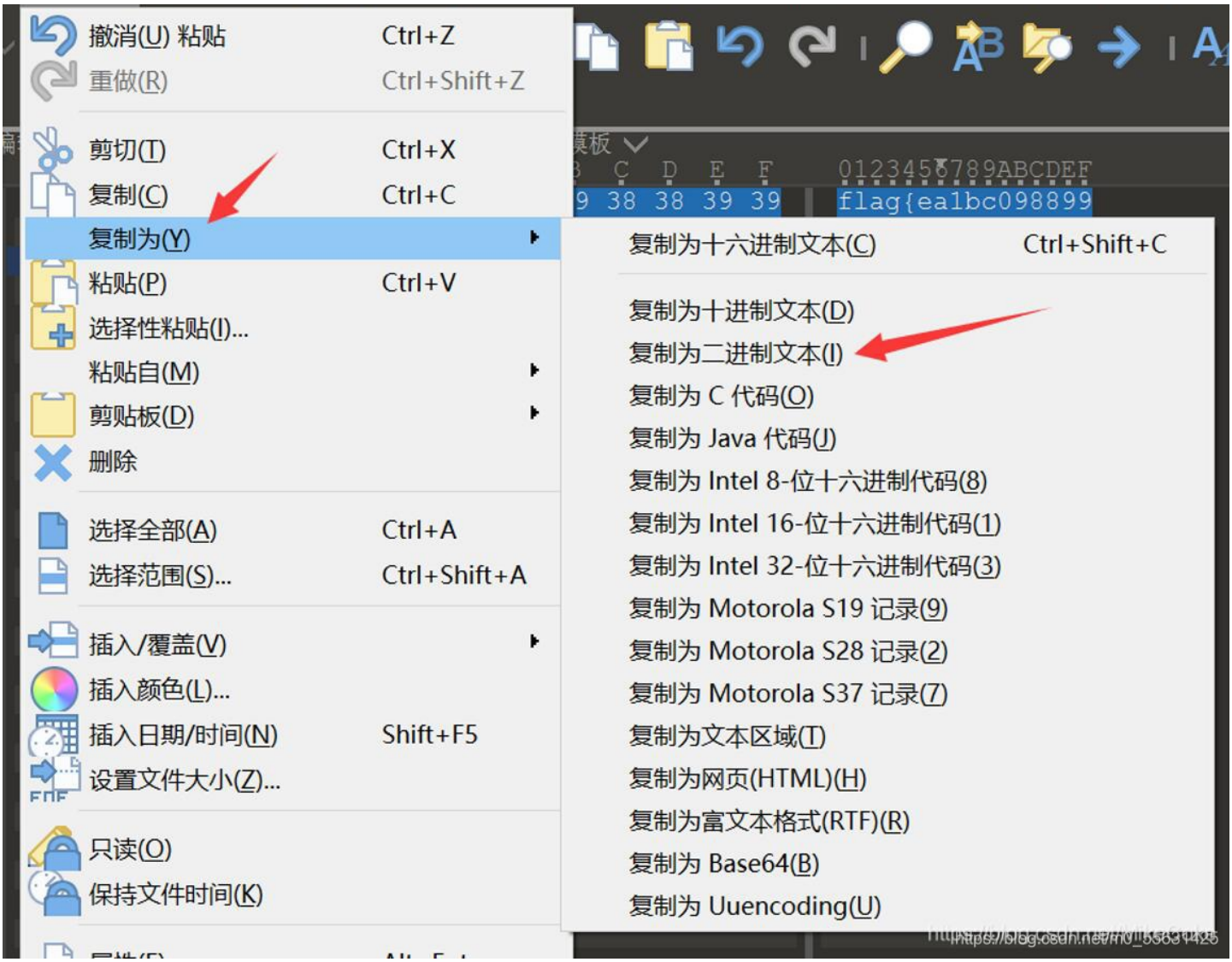
撤消(U) 粘贴 Ctrl+Z
重做(R) Ctrl+Shift+Z
剪切(T) Ctrl+X
复制(C) Ctrl+C
复制为(Y)
粘贴(P) Ctrl+V
选择性粘贴(I)...
粘贴自(M)
剪贴板(D)
删除
选择全部(A) Ctrl+A
选择范围(S)... Ctrl+Shift+A
插入/覆盖(V)
插入颜色(L)...
插入日期/时间(N) Shift+F5
设置文件大小(Z)...
只读(O)
保持文件时间(K)
复制为十六进制文本(C) Ctrl+Shift+C
复制为十进制文本(D)
复制为二进制文本(I)
复制为 C 代码(O)
复制为 Java 代码(J)
复制为 Intel 8-位十六进制代码(8)
复制为 Intel 16-位十六进制代码(1)
复制为 Intel 32-位十六进制代码(3)
复制为 Motorola S19 记录(9)
复制为 Motorola S28 记录(2)
复制为 Motorola S37 记录(7)
复制为文本区域(T)
复制为网页(HTML)(H)
复制为富文本格式(RTF)(R)
复制为 Base64(B)
复制为 Uuencoding(U)
flag{ea1bc098899

要粘贴二进制数据的话：

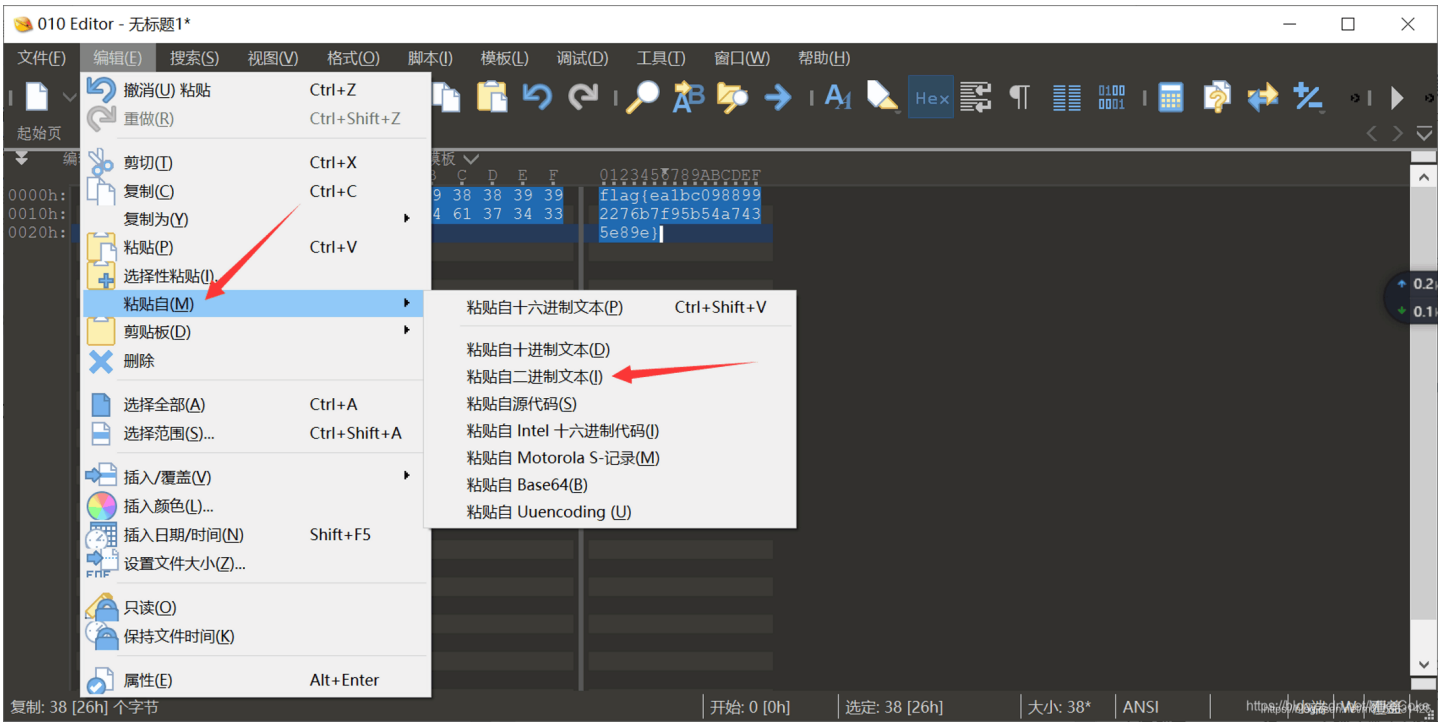
010 Editor - 无标题1*
文件(F) 编辑(E) 搜索(S) 视图(V) 格式(O) 脚本(I) 模板(L) 调试(D) 工具(T) 窗口(W) 帮助(H)
撤消(U) 粘贴 Ctrl+Z
重做(R) Ctrl+Shift+Z
剪切(T) Ctrl+X
复制(C) Ctrl+C
复制为(Y)
粘贴(P) Ctrl+V
选择性粘贴(I)...
粘贴自(M)
剪贴板(D)
删除
选择全部(A) Ctrl+A
选择范围(S)... Ctrl+Shift+A
插入/覆盖(V)
插入颜色(L)...
插入日期/时间(N) Shift+F5
设置文件大小(Z)...
只读(O)
保持文件时间(K)
属性(E) Alt+Enter
粘贴自十六进制文本(P) Ctrl+Shift+V
粘贴自十进制文本(D)
粘贴自二进制文本(I)
粘贴自源代码(S)
粘贴自 Intel 十六进制代码(I)
粘贴自 Motorola S-记录(M)
粘贴自 Base64(B)
粘贴自 Uuencoding (U)
flag{ea1bc098899
2276b7f95b54a743
5e89e}
复制: 38 [26h] 个字节
开始: 0 [0h]
选定: 38 [26h]
大小: 38*
ANSI