




2021-09-10 网安实验-文件修复-双图片隐写

原创

愚公搬代码  于 2021-09-10 09:54:45 发布  24850  收藏

分类专栏: [CTF-网络安全实验](#) 文章标签: [python](#) [pycharm](#) [pytorch](#)

版权声明: 本文为博主原创文章, 遵循 [CC 4.0 BY-SA](#) 版权协议, 转载请附上原文出处链接和本声明。

本文链接: <https://blog.csdn.net/aa2528877987/article/details/120214759>

版权



[CTF-网络安全实验](#) 专栏收录该内容  该专栏为热销专栏榜 第30名

194 篇文章 7 订阅 ¥99.90 ¥99.00

订阅专栏

一：知识点

1. GIF文件, 其文件头数据的十六进制表示形式为: `47 4946 38 39 61` 那么对应的ascii码表示的字符就是GIF89a。这就是gif文件的文件头。
2. JPG图片是以FFD8开头, FFD9结尾。
3. PNG文件以`89504E47`开头, `49454E44`
4. RAR文件是以`52617221`开头

二：练习题

我们看见p.rar文件是一个压缩包文件, 我们尝试解压它, 发现报错。说明文件格式存在问题